

Prépare ta palette avec les bonnes couleurs
avant de faire le coloriage.




NIV.1

Les couleurs et les formes en arabe

(n°16)

Avec les activités « Imagier en arabe
couleurs/formes » et « Memo couleurs et formes »



Imagier en arabe
couleurs/formes



Memo arabe couleurs et
formes 1



Memo arabe formes
colorées 2

Ce livret appartient à :

www.kidilangues.com

Relie chaque forme à la couleur
qui lui correspond.


le carré est rouge, le cercle est bleu,
le triangle est vert, le rectangle est jaune,
l'hexagone est rose, l'étoile est orange

NIV.2


Les couleurs et les formes en arabe

(n°16)

Avec les activités « Imagier en arabe couleurs/
formes », « Memo couleurs et formes »
et « Quiz arabe des couleurs et formes »



Imagier en arabe
couleurs/formes



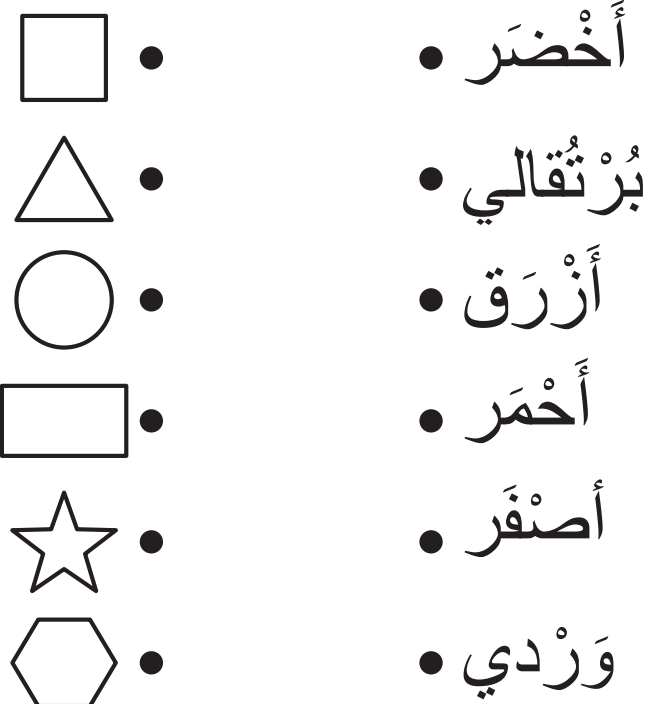
Memo arabe couleurs et
formes 1



Memo arabe formes
colorées 2

Ce livret appartient à :

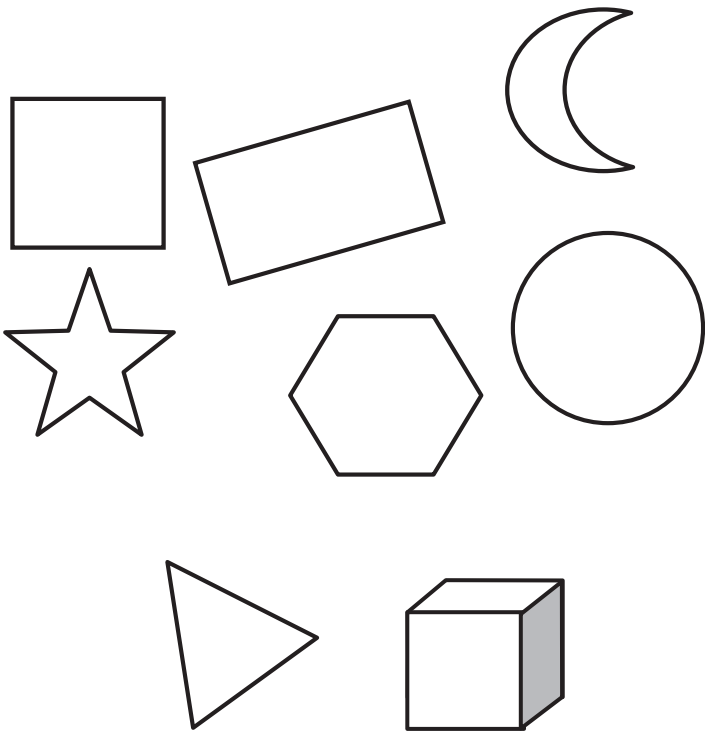
www.kidilangues.com



Parmi toutes les formes, entoure celles-ci :


مُرَبَّع (murabba^c), مُثَلَّث (muthallath),

هِلَال (hilal), نَجْمَة (najma)



A toi d'écrire ! Repasse sur les traits avant d'écrire tout seul le nom de cette forme géométrique en arabe.

N'oublie pas, l'arabe s'écrit de droite à gauche 😊 ! ← ←



Cercle



(da'ira)

دائرة

دائرة

.

Dessine sous chaque nom en arabe la forme qu'il représente.

مُرَبَّع	مُسْتَطِيل	مُكَعَّب

Repasse sur les traits avant d'écrire tout seul le nom de ces deux formes géométriques en arabe.

N'oublie pas, l'arabe s'écrit de droite à gauche 😊 !



Cercle



(da'ira)

دائرة دائرة

.

دَائِرَة	مُثَلَّث	نَجْمَة



Sphère



(Kura)

كرة كرة

.